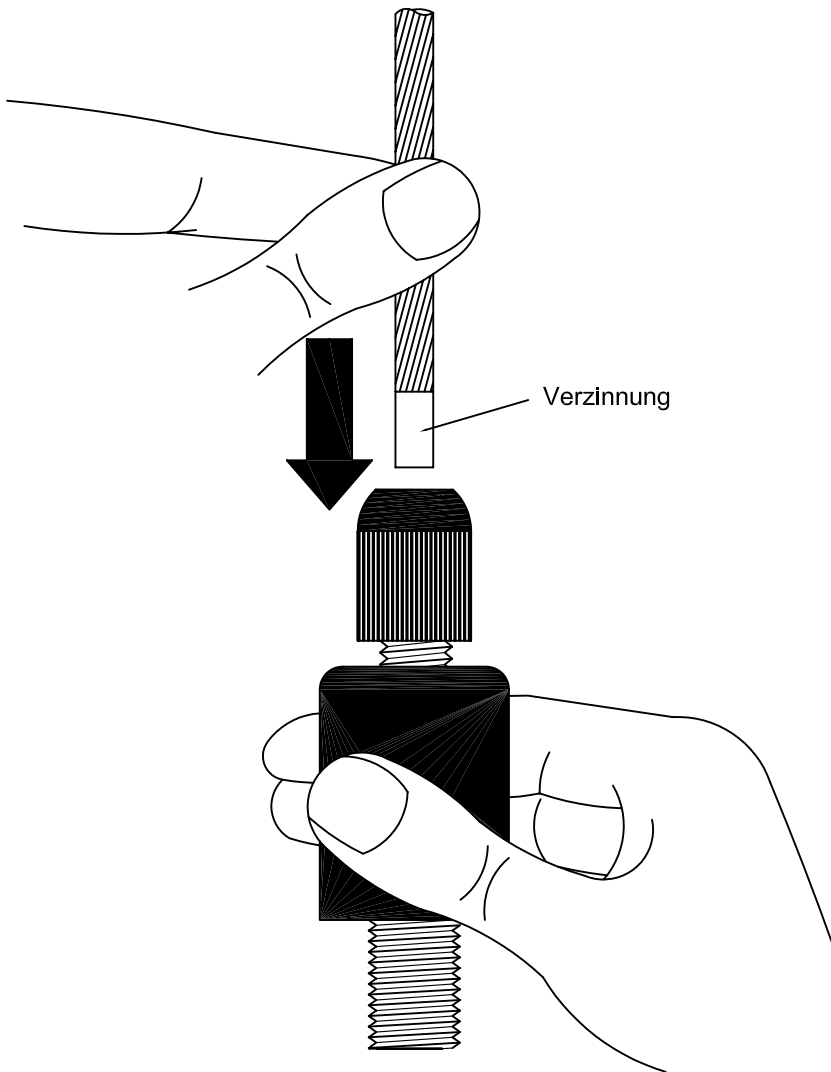

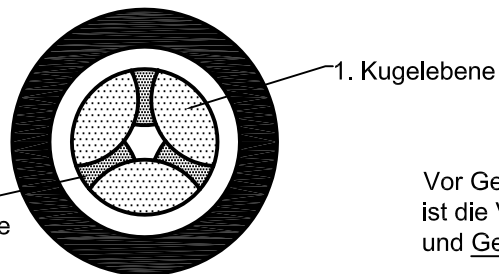


# Drahtseilhalter Typ 50 SV



Blick durch die Düse.  
Drahtseilhalter ist nur funktionsfähig,  
wenn diese Struktur sichtbar ist!



Der Seilaustrittswinkel  
an der Düse darf in keinem  
Fall mehr als 10° betragen  
(siehe Illustration).

Vor Gebrauch des Drahtseilhalters,  
ist die Verklebung zwischen Hülse  
und Gewindeanschluß zu überprüfen!



## GLOSSAR

Folgende Begriffe u. Abkürzungen finden Sie in der Bedienungsanleitung wieder:

- DSH = Drahtseilhalter
- kg = Kilogramm
- mm = Millimeter
- Düse = aus dem Halter herausragendes Gewinde mit Hutmutter;  
das Seil wird hier durchgesteckt

Weitere Exemplare dieser Bedienungsanleitung, sowie Zertifikat und vorhersehbare Fehlgebräuche können von unserer Homepage [www.reutlinger.de](http://www.reutlinger.de) heruntergeladen werden.

